


大模型图像创作引擎

风格列表

产品文档



【版权声明】

©2013–2025 腾讯云版权所有

本文档著作权归腾讯云单独所有，未经腾讯云事先书面许可，任何主体不得以任何形式复制、修改、抄袭、传播全部或部分本文档内容。

【商标声明】

及其他腾讯云服务相关的商标均为腾讯集团下的相关公司主体所有。另外，本文档涉及的第三方主体的商标，依法由权利人所有。

【服务声明】

本文档意在向客户介绍腾讯云全部或部分产品、服务的当时的整体概况，部分产品、服务的内容可能有所调整。您所购买的腾讯云产品、服务的种类、服务标准等应由您与腾讯云之间的商业合同约定，除非双方另有约定，否则，腾讯云对本文档内容不做任何明示或默示的承诺或保证。

文档目录

风格列表

图像风格化风格列表

风格列表

图像风格化风格列表

最近更新时间：2024-10-31 15:13:28

适用接口

本文档适用接口：[图像风格化（图生图）](#)（ImageToImage）。


取值说明

图像风格化（图生图）可支持的风格详见下表，若需选择风格，请将下表中的**风格编号**传入接口入参中的 **Styles** 数组。




- 风格单选（建议）：让一张生成图具备某一种风格的特征，为提高效果稳定性，建议选择且只选择一种风格。取值示例：如果您想生成一张日系动漫风格的图片，请在下表中找到日系动漫对应的风格编号为201，向 Styles 传入：["201"]。
- 风格多选（不建议）：实际使用中发现对同一张图片叠加多种风格容易导致生成效果不稳定，因此，为了保障较好的效果，如果您在一次调用中同时传入了多个风格编号，接口将自动取第一个风格编号作为实际输入。例如您传入["101", "102", "103"]，将只取101。


风格列表

风格名称	风格编号	效果示例
水彩画	104	
卡通插画	107	
3D 卡通	116	

		
日系动漫	201	
唯美古风	203	
2.5D 动画	210	
木雕	120	
黏土	121	

清新日漫	123	
小人书插画	124	
国风工笔	125	
玉石	126	
瓷器	127	
毛毡（亚洲版）	135	

毛毡（欧美版）	128	
美式复古	129	
蒸汽朋克	130	
赛博朋克	131	
素描	132	
莫奈花园	133	

厚涂手绘	134	
------	-----	---